

opb001 Vorbereitungs- und Auswertungsseminar zum Orientierungspraktikum

-

Block I: Inhalte und Anforderungen des OP

Dr. Anna-Theresia Decker
Zentrum für Lehrerbildung (ZfLB)

Gliederung

- Grundlegende Informationen zum Orientierungspraktikum
- Vor dem Praktikum: Praktikumsstelle
- Während des Praktikums: Forschendes Lernen

Grundlegende Informationen zum Orientierungspraktikum

Ansprechpartner*innen

Am ZfLB

Petra Eichmann (Praktikumsbüro)
Raum R 022
Tel. 04441-15-380
E-Mail: petra.eichmann@uni-vechta.de

Dr. Anna-Theresia Decker (Geschäftsführerin)
Raum X 22
Tel. 04441-15-770
E-Mail: anna.decker@uni-vechta.de



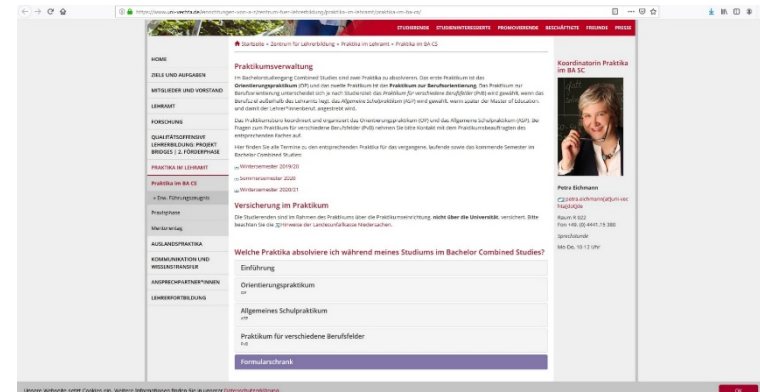
Modulverantwortlicher

Prof. Dr. Marco Rieckmann (im Forschungsfreisemester) → wird vertreten durch
Prof. Dr. Margit Stein
Tel. 04441-15-591
E-Mail: margit.stein@uni-vechta.de

Informationen zum OP auf der Homepage des Praktikumsbüros

<https://www.uni-vechta.de/einrichtungen-von-a-z/zentrum-fuer-lehrerbildung/praktika-im-lehramt/praktika-im-ba-cs/>

- Grundlegende Informationen
- Termine
- Merkblatt
- Anmeldung zum Orientierungspraktikum
- Regeln und Antrag zur Anerkennung und Anrechnung
- Praktikumsbescheinigung



Das Orientierungspraktikum – ein Steckbrief

Definition: Das OP ist eine in das Studium verpflichtend integrierte Praxisphase mit dem Ziel, den Studierenden einen ersten praxisnahen Einblick in ein außerschulisches Berufsfeld und in die Grundzüge des „Forschenden Lernens“ zu ermöglichen.

Dauer und Lage: 4 Wochen in Vollzeit, Durchführung in der vorlesungsfreien Zeit des WiSe oder SoSe (Durchführung 1./2. Semester empfehlenswert)

Praktikumsstelle: jede soziale/pädagogische Einrichtung (*außer Schulen*), jeder Betrieb und Dienstleistungseinrichtung (Bezug zur Fächerkombination berücksichtigen); die Suche nach einer geeigneten Praktikumsstelle erfolgt eigenständig durch die Studierenden

SWS und Workload: 1 SWS und 6 CP

Lehre: OP-1: Vorbereitungs- und Auswertungsseminar (Blockveranstaltungen plus Tutorien)

Modulprüfung: Praktikumsbericht in Form eines Posters (inkl. Forschungsfrage, Methodik und Ergebnisse); Bewertung „bestanden“ oder „nicht bestanden“

Wichtige Informationen zum OP

1. Verknüpfung mit Praktikum für verschiedene Berufsfelder (PvB)

- OP kann mit dem PvB verknüpft werden → Dauer PvB mind. 10 Wochen; OP entfällt
- möglich, wenn nicht der Beruf Lehrer*in angestrebt wird

2. Anerkennung vorheriger Leistungen

ohne Bericht

- Praktikum in einem anderen universitären Studiengang
- abgeschlossene Berufsausbildung

mit Bericht

- Berufstätigkeit von mindestens einem Jahr Dauer (Vollzeit),
- vollständig absolviertes Freiwilliges Soziales Jahr / Ökologisches Jahr oder vollständig absolvierten Zivildienst / Bundesfreiwilligendienst

Wichtige Informationen zum OP

3. Termine und Fristen für das OP im SoSe 2021

- | | |
|-------------------------------------|----------------------------|
| ▪ Durchführungszeitraum | 02.08. – 27.08.2021 |
| ▪ Anmeldungen bis spätestens | 23.06.2021 |
| ▪ Abgabe der Anträge auf Anrechnung | 23.06.2021 |

4. Anmeldung

- ausgefüllte Formulare ausschließlich digital (eingescannt oder fotografiert) an Petra Eichmann im Praktikumsbüro schicken (petra.eichmann@uni-vechta.de)
- Anmeldung in QISPOS

5. Anpassung

- Bei Schwierigkeiten, das Praktikum in Vollzeit innerhalb von 4 Wochen zu absolvieren und bei pandemiebedingten Schwierigkeiten bitte an Prof. Dr. Margit Stein (margit.stein@uni-vechta.de) wenden

Wichtige Informationen zum OP

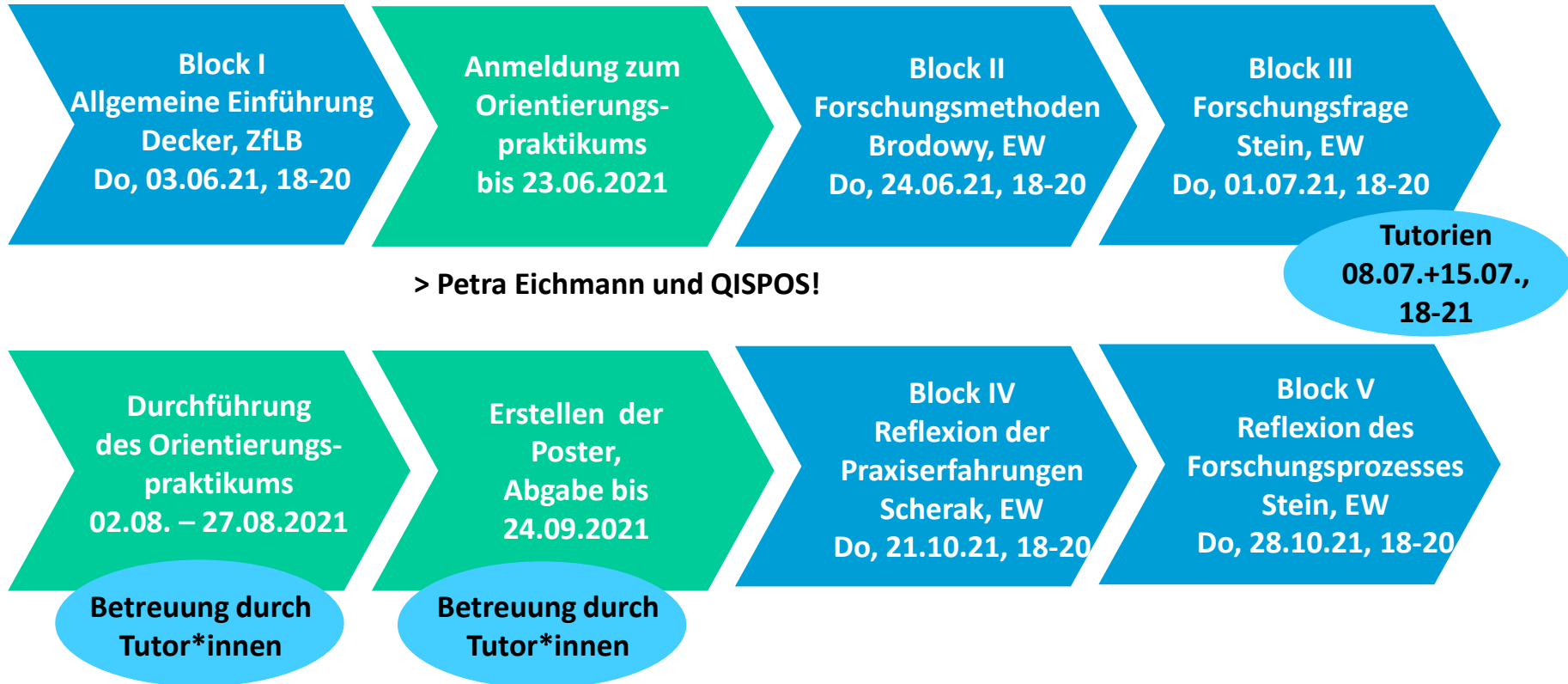
6. Stud.IP

- „Seminar: opb001 Vorbereitungs- und Auswertungsseminar zum Orientierungspraktikum – Gruppe A“
- „Übung: Tutorium zu opb001 Tutorien zum Vorbereitungs- und Auswertungsseminar zum Orientierungspraktikum – Gruppe ...“
 - Gruppe A – Gruppe L

7. Erkrankung

- Erkrankung vor Praktikum → Praktikum kann nicht angetreten werden → bei Petra Eichmann abmelden
- Erkrankung während Praktikum → mit Petra Eichmann Kontakt aufnehmen
 - Bis zu 2 Krankheitstage müssen nicht nachgeleistet werden
 - darüber hinausgehende Zeit muss nachgearbeitet werden; Krankmeldung notwendig!

Übersicht zu opb001 – Blockveranstaltungen und Tutorien im SoSe 2021



Allgemeine Ziele der praktischen Studien

Einblick nehmen
in verschiedene
Berufsfelder

Sammeln
praktischer
Erfahrungen

Weiterentwickeln
des theoretischen
Wissens

Verknüpfen von
Theorie und
Praxis

Selbstbezogenes
Reflektieren


Zielgerichtete
(Weiter-)
Entwickeln von
Kompetenzen

Kompetenzen entwickeln im Orientierungspraktikum

**die Rechte und Pflichten von
Praktikant*innen kennen**

über erste Praxiserfahrungen
im gewählten Berufsfeld
verfügen

**verstehen der Anforderungen
an ein im weiteren
Studienverlauf zu vertiefendes
„Forschendes Lernen“**



**sich in einem möglichen Berufsfeld
orientieren können**

das Praxisfeld unter Anleitung und
anhand einer Fragestellung
erkunden sowie die hieraus
gewonnen Erkenntnisse analysieren
und reflektieren können

**sich mit den Anforderungen und
Handlungsmöglichkeiten im Berufs-
feld auseinandersetzen und daraus
Kriterien für die weitere Gestaltung
des Studiums ableiten können**

Vor dem Praktikum: Die Praktikumsstelle

Anforderungen an die Praktikumsstelle

1. steht möglichst im Zusammenhang mit gewählten Fächern
2. gewährleistet vielfältige Einblicke in akademische Berufsfelder bzw. in Berufsfelder, in welchem eine Akademisierung ansteht
3. ermöglicht Vollzeitbeschäftigung und Absolvieren des OP en bloc im Durchführungszeitraum
4. kann im Inland oder Ausland angesiedelt sein

Bereiche für das Orientierungspraktikum

OP als **soziales/pädagogisches Praktikum** in außerschulischen pädagogischen, sozialpädagogischen oder sozialen Einrichtungen, z.B.:

- frühkindliche Erziehung (z. B. Kinderhort, Kindergarten - **nur möglich für Studierende, die das Lehramt an Grundschulen anstreben**)
- außerschulischen Jugendbildung (z. B. Jugendzentrum, Freizeiteinrichtungen),
- Erwachsenenbildung (Volkshochschulen),
- Jugendämter,
- Krankenversorgung und Rehabilitation (Krankenhaus, Suchthilfe, Altenheim),
- Beratungsdienste,
- Heime für Kinder, Jugendliche und Erwachsene

Projekt „Sprachnetz – Unterstützung von Lernprozessen gefluchteter Schüler*innen“

- Unterstützung von Schüler*innen mit Fluchterfahrung in Lernprozessen durch Studierende im BA CS
- Projektkoordinatorin am ZfLB: Vera Willgosch
 - kooperiert mit verschiedenen sozialen Einrichtungen & kann Kontakt vermitteln
 - Bei Interesse an Vera Willgosch wenden (vera.willgosch@uni-vechta.de)

Bereiche für das Orientierungspraktikum

OP als **betriebliches Praktikum** in Betrieben und Dienstleistungseinrichtungen mit in der Regel mehreren Beschäftigten, z. B.:

- Produktionsbetriebe (z. B. Industrie, Handwerks- und landwirtschaftliche Betriebe);
- Dienstleistungsbetriebe (z. B. Banken, Versicherungen, Gastronomie);
- Einrichtungen im Bereich
 - der öffentlichen und privaten Versorgungsunternehmen,
 - der staatlichen und kommunalen Verwaltung,
 - der Kammern und Einrichtungen von Verbänden und Gewerkschaften,
- Medien- und Kulturbetriebe (z. B. Presse, Rundfunk, Fernsehen, Museen, Theater)

Orientierungspraktikum im Ausland

- Internationales Partnerschulnetzwerk der Universität Vechta
 - deutschsprachige/bilinguale Kindergärten an Auslandsschulen
 - Südamerika: Sao Paulo, Cali (Kolumbien), Buenos Aires
 - Nordamerika: New York, Rockford (Illinois)
 - Europa: London (Reception Class), Silves (Portugal), San Sebastian, Prag
- nur für Studierende mit Ziel Grundschullehramt
- ggf. länger als 4 Wochen (je nach Vorgaben der Schule, Finanzierung)
- Beratung & Unterstützung bei Auslandsaufenthalten
 - Koordinatorin am ZfLB: Vera Willgosch (vera.willgosch@uni-vechta.de)
 - Informationen zu Auslandspraktika unter: <https://www.uni-vechta.de/einrichtungen-von-a-z/zentrum-fuer-lehrerbildung/auslandspraktika/>

Während des Praktikums

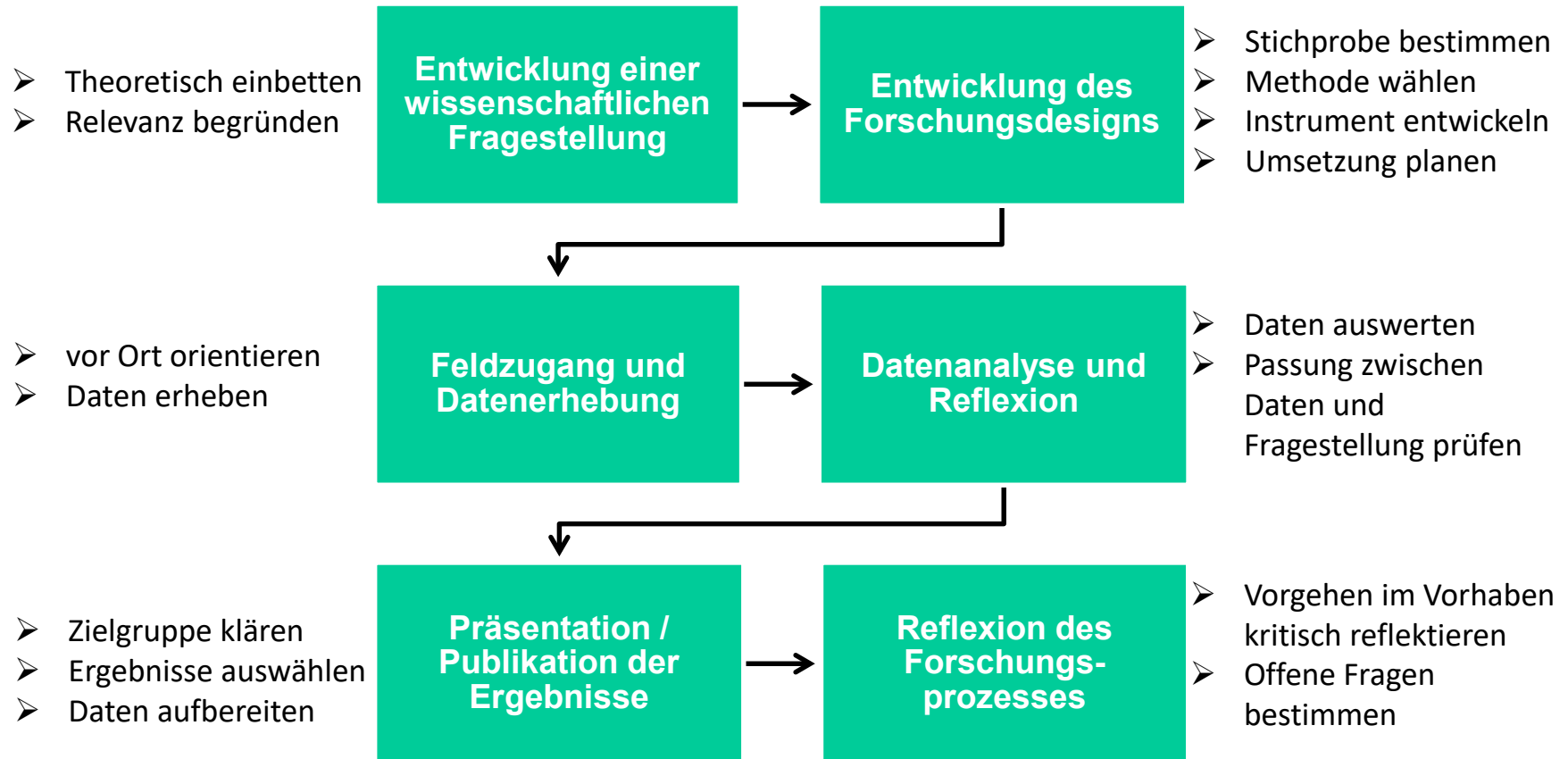
Forschendes Lernen – was ist das?

*„Forschendes Lernen zeichnet sich von anderen Lernformen dadurch aus, dass die Lernenden den **Prozess eines Forschungsvorhabens**, das auf die **Gewinnung** von auch für Dritte interessanten **Erkenntnissen** gerichtet ist, in seinen wesentlichen Phasen - von der Entwicklung der Fragen und Hypothesen über die Wahl und Ausführung der Methoden bis zur Prüfung und **Darstellung** der Ergebnisse in **selbstständiger Arbeit** oder in aktiver Mitarbeit in einem übergreifenden Projekt - (mit)gestalten, erfahren und reflektieren“ (Huber 2009, S.11).*



Der Forschungsprozess

(nach Edinger & Börnstad, 2012)



Auswertung

Wissenschaftliches Poster

- Notwendige inhaltliche Elemente des Posters:
 - Name und fachliche Ausrichtung der Praktikumsstelle
 - Darstellung der Forschungsaufgabe: Fragestellung, Methode, Darstellung der Ergebnisse, Diskussion der Ergebnisse, Methodenreflexion (!)
 - Verweis auf wiss. Quellen (mind. 2!)
 - Autorenangaben
- Verhältnis Text: Abbildungen ca. 50:50
- Format: DIN A1 formatierte Vorlage als Download
- Abgabe als pdf-Datei per E-Mail an die/den jeweilige/n Tutor*in (**bis 24.09.2021**)
- Präsentation ausgewählter Poster im Rahmen der Abschlussveranstaltung (bei Präsenzveranstaltungen übernimmt ZfLB die Druckkosten)
- Bewertung: bestanden/ nicht bestanden
- Bewertungskriterien: inhaltliche Vollständigkeit, grammatikalische/orthografische Korrektheit, sachlicher Stil

Betreuung während des OP

- Es finden keine Praktikumsbesuche statt
- Beratung hinsichtlich des Forschungsvorhabens während des OP gewährleistet durch die Tutor*innen
- Bei allen darüber hinaus gehenden Fragen und Anliegen gilt:
 1. Erste*r Ansprechpartner*in ist Betreuer*in an der Praktikumsstelle
 2. Ansonsten: Petra Eichmann im Praktikumsbüro des ZfLB bzw. Margit Stein



Rechte und Pflichten im Praktikum

Aufgaben der Praktikant*innen	Aufgaben der Praktikumeinrichtung
Lernen	Betreuungs- und Beschäftigungspflicht
Sorgfaltspflicht	Einhaltung des Arbeitsschutzes
Schweige- und Treuepflicht	Schweige- und Treuepflicht
Übernahme- und Durchführungsverantwortung	Auswahlverantwortung, Anleitungspflicht
Reflexion	Zeugnisausstellung

Praktikumszeugnis

- ungleich Praktikumsbescheinigung (= Nachweis für die Universität)
- Nachweis über geleistete Tätigkeiten und Aufgaben für künftige Bewerbungen
- Inhalte eines qualifizierten Praktikumszeugnisses:
 - Formales (Name, Geburtstag und -ort, Anfang/ Ende des Praktikums, Zeitumfang)
 - Tätigkeitsbereiche und Aufgaben
 - Bewertungen der/des Betreuer*in beispielsweise zu
 - Arbeitsweise
 - eingebrachte Kenntnisse und Fähigkeiten sowie deren Entwicklung
 - Motivation
 - soziales Verhalten

Versicherungsaspekte

- Unfallversicherung: während des OP über die beschäftigende Einrichtung
 - Genauere Informationen unter: <https://www.guvh.de/rehabilitation-leistung/versichertenkreis/kinder-schueler-studierende/universitaet.php>
- Sozialversicherung: während des OP keine Änderungen, da Pflichtpraktikum und Teil der Ausbildung; evtl. Praktikumsentgelt kann jedoch Auswirkung auf kostenlose Mitversicherung in der Familienversicherung haben

DANKE.