

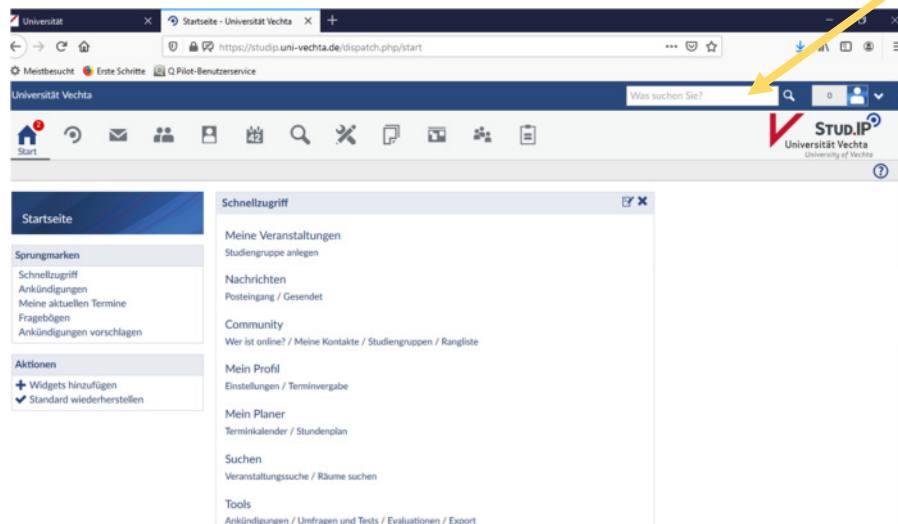
## Zugang zu den virtuellen Veranstaltungen mit Zugangsdaten

Wenn Sie Ihre Zugangsdaten zu Stud.IP haben, können Sie sich bereits vor den ATT in das für Sie zuständige Tutorium eintragen.

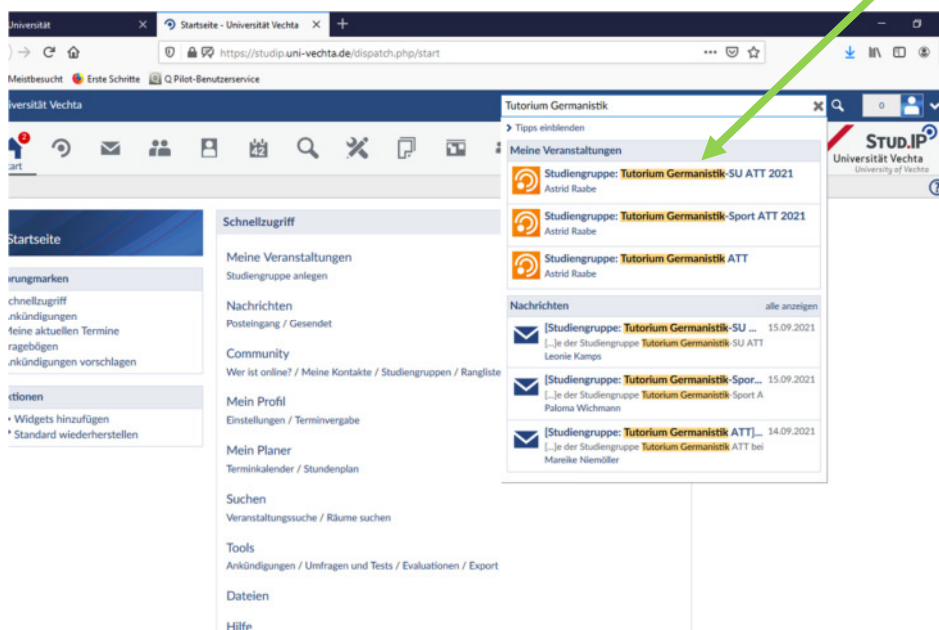
### Wie finde ich das Tutorium in Stud.IP?

Loggen Sie sich dazu in Stud.IP ein.

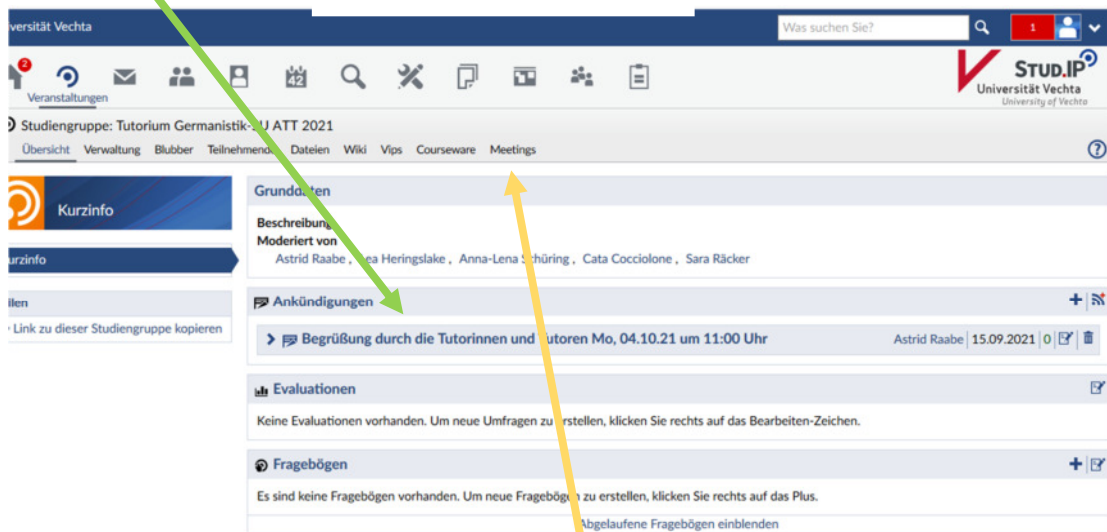
Die Veranstaltungen finden Sie, indem Sie in das Suchfeld (oben rechts „Was suchen Sie?“) den Namen der Veranstaltung eingeben.



Für die Begrüßung in den Tutorien lautet der Name der Veranstaltung „Tutorium Fach ATT 2021“. Wenn Sie also das Tutorium Germanistik suchen, geben Sie „Tutorium Germanistik ATT 2021“ ein; wenn Sie Gerontologie studieren, geben Sie „Tutorium Gerontologie ATT 2021“ ein. Sobald die Veranstaltung erscheint, der Sie beitreten möchten, klicken Sie darauf.



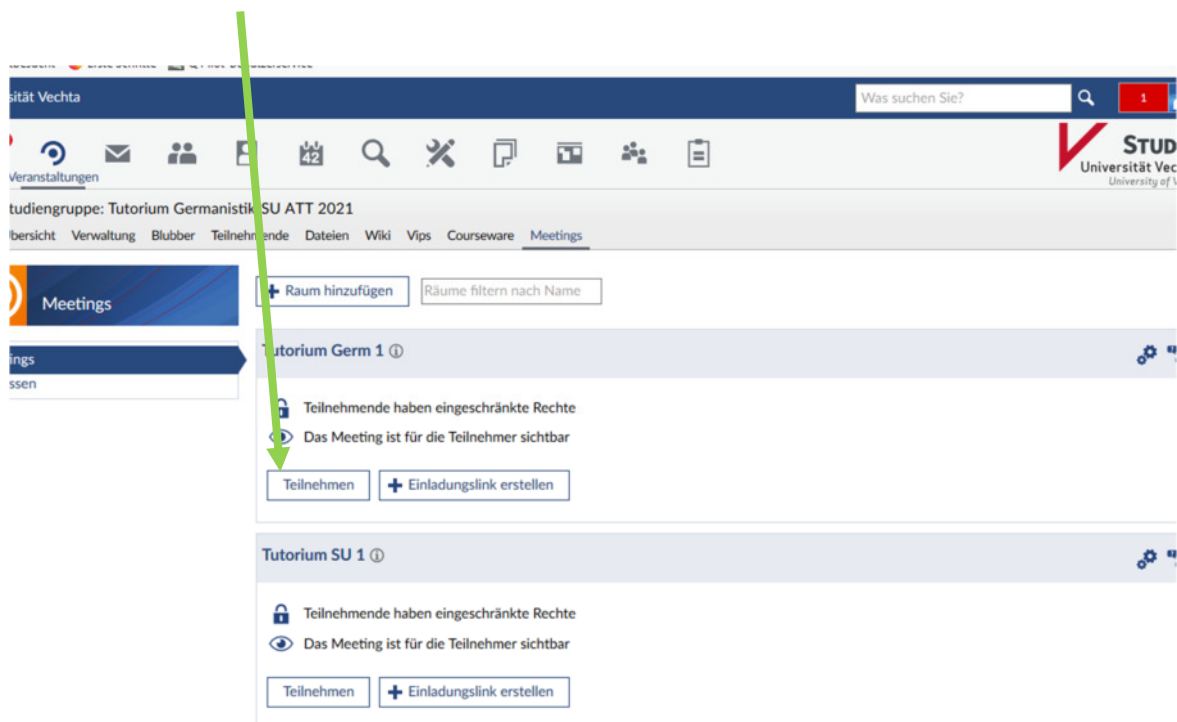
Sie gelangen dann auf die Hauptseite der Studiengruppe des Tutoriums.  
Unter Ankündigung sehen Sie den Termin für Ihre Begrüßungsveranstaltung.



Um den virtuellen Raum zu betreten, klicken Sie auf „Meetings“.

Sollte es mehrere Räume geben, ist in der Regel der erste Raum der Begrüßungsraum.

Klicken Sie nun auf „Teilnehmen“.



Der virtuelle Raum öffnet sich und Sie werden gefragt, ob Sie mit oder ohne Mikrofon teilnehmen möchten. Wir empfehlen Ihnen mit Mikrofon teilzunehmen. Das erleichtert die Kommunikation mit den anderen Teilnehmenden.

