



# UNIVERSITÄT VECHTA PROFILIERUNGSBEREICH IM BA MSD U. BA GERONTOLOGIE





## Profilierungsbereich

- Fachübergreifendes Lehrangebot
- Wahlpflichtbereich
- dient dem Erwerb überfachlicher Kompetenzen und der individuellen Profilierung

## Qualifikationsdimensionen

- wissenschaftliche Befähigung
- Berufsbefähigung
- Persönlichkeitsentwicklung



## Profilierungsbereich in den Bachelor-Studiengängen

- Umfang des PB im BA MSD: 12 CP  
Achtung: Unterschied zum *Wahlpflichtbereich*
- Umfang des PB im BA Gerontologie: 18 CP



## Belegung und Wahlfreiheit im Profilierungsbereich

- Für den Profilierungsbereich dürfen gewählt werden:
- pbb-Module und pbx-Module
- Sprachmodule (Spanisch, Chinesisch usw.)
- Überschüssige Wahlmodule des eigenen Studiengangs
- Module anderer Studiengänge und -fächer derselben Ebene, sofern diese nicht zulassungsbeschränkt sind bzw. nicht eine bestandene Eignungsprüfung voraussetzen.
- Erziehungswissenschaften, Biologie, Geographie, Geschichte, kath. Theologie, Kulturwissenschaften, Politik, Sozialwissenschaften, Wirtschaft u. Ethik, BA MSD, BA Gerontologie



## Belegung und Wahlfreiheit im Profilierungsbereich

- Für den Profilierungsbereich nicht gewählt werden dürfen:
- Module, die aktuell oder zu einem der letzten drei Aufnahmetermine zulassungsbeschränkt sind/waren oder eine best. Eignungsprüfung voraussetzen:
- Germanistik, Anglistik, Mathematik, Sachunterricht, Musik, Sport, Designpädagogik, Soziale Arbeit



## Inhaltliche Profile des Profilierungsbereichs

- Nachhaltigkeit
- Internationalisierung und Interkulturalität
- Politik, Wirtschaft und Gesellschaft
- Kommunikation und Medien
- Soziales und gesellschaftliches Engagement
- Werte und Ethik
- Gender und Diversity
- Forschung und Wissenschaft
- Fremdsprachen
- Bildung und Erziehung
- Schule und Unterricht
- *Ergänzungsqualifikation Fach III*



## Ein exemplarischer Blick auf die Auswahl an PB-Modulen

- pbb001 Mündliche und schriftliche Kommunikation
- pbb027 Tierethik
- pbb032 Erzähl doch mal! Frühkindliche Bildung mit Bilderbüchern gestalten
- pbb052 Grundlagen der Natur und Erlebnispädagogik
- pbb115 Zu den Grundlagen der europäischen Kultur

...

- pbx014 Nachhaltige Entwicklung
- pbx104 Geschlechterverhältnisse und Erziehungswissenschaften
- pbx109 Childhood

...



... (mehr)												
	pbb002 Blended Learning: Konfliktmanagement und gewaltfreie Kommunikation (Gruppe A)	Lehre: <b>Seminar</b>	Termine am Freitag. 05.11.21, Freitag. 10.12.21, Freitag. 21.01.22 14:00 - 18:00	WiSe 2021/2022	0	Scherak, Lukas	2	0	0		42	
	pbb002 Blended Learning: Konfliktmanagement und gewaltfreie Kommunikation (Gruppe B)	Lehre: <b>Seminar</b>	Termine am Freitag. 12.11.21, Freitag. 17.12.21, Freitag. 28.01.22 14:00 - 18:00	WiSe 2021/2022	0	Scherak, Lukas	2	0	0		42	
	pbb002 Konfliktmanagement und Kommunikation	Lehre: <b>Seminar</b>	Termine am Freitag. 22.10.21 - Samstag. 23.10.21, Freitag. 29.10.21 - Samstag. 30.10.21, Freitag. 19.11.21 - Samstag. 20.11.21 09:00 - 17:00	WiSe 2021/2022	0	Weigmann, Christoph	0	0	0		42	
	pbb004 Journalismus, Politik und Öffentlichkeit	Lehre: <b>Seminar</b>	Termine am Freitag. 29.10.21 14:00 - 18:00, Samstag. 30.10.21 09:00 - 17:00, Freitag. 05.11.21 14:00 - 18:00, Samstag. 06.11.21 09:00 - ... (mehr)	WiSe 2021/2022	0	Konken, Michael	0	0	0		42	
	pbb006 Psychologisch-didaktische Grundlagen der Digitalisierung in inklusiven Settings	Lehre: <b>Seminar</b>	Termine am Donnerstag. 14.10.21, Donnerstag. 28.10.21, Donnerstag. 18.11.21, Donnerstag. 09.12.21, Donnerstag.	WiSe 2021/2022	0	Friederich, Yvonne	0	0	0			





## Organisatorisches zu den PB-Modulen

- Anmeldung zu den Modulen via Stud.IP
- Bitte abmelden, wenn das Modul doch nicht belegt wird!
- Modulbeschreibungen und alle Infos zur Wahlfreiheit auf der Internetseite des Profilierungsbereichs:  
<https://www.uni-vechta.de/profilierungsbereich>
- Veranstaltungen der PB-Module finden häufig als Blockseminare am Wochenende statt (bspw. 4 x Fr. 14-18 Uhr & Sa. 09-16 Uhr)



## Modulabschluss, Bepunktung, Benotung

- Die meisten Module können in einem Semester abgeschlossen werden.
- Der Modulabschluss erfolgt über eine Modulabschlussprüfung.
- An- und Abmeldung zur Prüfung über QISPOS
- Module werden i. d. R. benotet; es gibt aber auch einige unbenotete Module, die als *bestanden* gewertet werden.
- **Auf die CP-Zahl der jeweiligen Module ist dringend zu achten!**
- **Ein Modul kann immer nur einmal belegt und verbucht werden.**





## PB-Module und vor allem Fachmodule können unterschiedliche CP-Zahlen haben!

Identifikator	(alte Modulnr.)	Modulbezeichnung	ECTS
<b>Profilierungsbereich Bachelor</b>			
ewb001		Grundlagen und Grundbegriffe der Erziehungswissenschaften	6 CP
ewb002		Methoden der empirischen Bildungsforschung	5 CP
ewb013		Allgemeine Didaktik und Unterrichtsforschung	8 CP
pyb005		Grundlagen der Pädagogischen Psychologie für Bildung und Erziehung	6 CP
pyb006		Ausgewählte Thematiken der Pädagogischen Psychologie für Bildung und Erziehung	5 CP
pbb001	PB-1	Mündliche und schriftliche Kommunikation	5 CP
pbb002	PB-2	Konfliktmanagement und gewaltfreie Kommunikation	6 CP
pbb003	PB-3	Medieneinsatz aus psychologischer Perspektive (bis SoSe 2021)	5 CP
pbb004	PB-4	Projektmanagement und Marketing	5 CP
pbb005	PB-5	Rechtsgrundlagen	5 CP
pbb006		Medieneinsatz aus psychologischer Perspektive	6 CP
pbb017	PB-17	Office-Anwendungen: Grundlagen	5 CP
pbb018	PB-18	Resilienz - (Widerstandskräfte) entdecken und stärken	6 CP
pbb019	PB-19	Politische Beteiligung	6 CP
pbb023	PB-23	Balu und Du	10 CP
pbb024	PB-24	International Social Work	6 CP
pbb025	PB-25	Arbeit mit straffällig gewordenen Jugendlichen in JGH, JVA und AGT	6 CP
pbb027	PB-27	Tierethik ( <u>Zert. Praktische Philosophie</u> )	6 CP

# Bachelor Management Sozialer Dienstleistungen (180 CP) (mit Mobilitätsfenster)

Der Studienverlaufsplan ist eine Empfehlung für die Gestaltung des Studiums in der Regelstudienzeit. Bei einer geplanten Abweichung vom Studienverlaufsplan wird eine Beratung durch die Studienfachberatung empfohlen.



1. Semester	<p>gyb012 Modelle und Methoden der Datenanalyse (6 CP)                  gyb012.1 Grundlagen wissenschaftlichen Arbeitens (SE) (1 SWS)                  gyb012.2 Grundlagen der Statistik (SE) (2 SWS)                  gyb012.3 Angewandte Statistik (VL) (2 SWS)</p>	<p>msb001 Wirtschaftsmathematik und ihre Anwendungen (6 CP)                  msb001.1 Mathematische Grundlagen I (VL) (2 SWS)                  msb001.2 Mathematische Grundlagen II (SE) (2 SWS)                  msb001.3 Anwendungsfelder der Wirtschaftsmathematik (SE) (2 SWS)</p>	<p>msb002 Betriebswirtschaftslehre (6 CP)                  msb002.1 Allgemeine Betriebswirtschaftslehre I (VL) (1 SWS)                  msb002.2 Allgemeine Betriebswirtschaftslehre II (VL) (1 SWS)                  msb002.3 Übung zur Allgemeinen Betriebswirtschaftslehre I + II (Ü) (2 SWS)</p>	<p>msb003 Volkswirtschaftslehre (6 CP)                  msb003.1 Mikroökonomik (VL) (1 SWS)                  msb003.2 Makroökonomik (VL) (1 SWS)                  msb003.3 Übung zu Mikroökonomik und Makroökonomik (Ü) (2 SWS)</p>	<p>msb004 Einführung in das Management Sozialer Dienstleistungen (6 CP)                  msb004.1 Ökonomisches Denken und Handeln (VL) (2 SWS)                  msb004.2 Grundlagen Sozialer Dienstleistungen (VL) (2 SWS)</p>	30 CP
2. Semester	<p>msb010 Praktikum mit fachübergreifender Projektarbeit (7+9+15 CP) (1+1+2 SWS)                  msb010.1 Vorbereitung (SE) (1 SWS)                  msb010.2 Nachbereitung (SE) (1 SWS)</p>	<p>gyb013 Forschungsmethoden (6 CP)                  gyb013.1 Wissenschaftstheorie (SE) (1 SWS)                  gyb013.2 Einführung in die quantitative Sozialforschung (VL) (2 SWS)                  gyb013.3 Einführung in die qualitative Sozialforschung (VL) (2 SWS)</p>	<p>msb005 Rechnungswesen (6 CP)                  msb005.1 Externes Rechnungswesen (SE) (2 SWS)                  msb005.2 Internes Rechnungswesen (VL) (1 SWS)                  msb005.3 Übung zum internen Rechnungswesen (Ü) (1 SWS)</p>	<p>msb006 Management (6 CP)                  msb006.1 Grundlagen des Managements (VL) (2 SWS)                  msb006.2 Grundlagen des Managements Sozialer Dienstleistungen (SE) (2 SWS)</p>	<p>Wahlpflichtbereich (6 CP)                  Beispiele:                  msb012 International Perspectives (6 CP),                  msb013 Ökonomische Verhaltenstheorie und Experimente (6 CP),                  msb016 Englisch in sozialen Einrichtungen (6 CP),                  msb020 Qualitätsmanagement und Adressat*innen- bzw. Kund*innenzufriedenheit (6 CP)                  web005 Corporate Social Responsibility (7 CP)</p>	31 CP
3. Semester		<p>prb004 Rechtliche Grundlagen des Managements Sozialer Dienstleistungen (6 CP)                  prb004.1 Vertragsrecht (SE) (2 SWS)                  prb004.2 Grundzüge des Sozialrechts (VL) (2 SWS)                  prb004.3 Grundzüge deliktischer und strafrechtlicher Haftung (SE) (2 SWS)</p>	<p>msb007 Controlling (6 CP)                  msb007.1 Grundlagen des Controlling (VL) (2 SWS)                  msb007.2 Operatives Controlling (SE) (2 SWS)</p>	<p>Wahlvertiefung Gerontologie oder Soziale Arbeit (6 CP)**                  Bei Gerontologie (Beispiele):                  gyb003 Lebenslagen und Lebensläufe (6 CP),                  gyb004 Soziale Konstruktion und Biologie des Alters (6 CP),                  gyb018 Organisationelle Gerontologie (6 CP)                  Bei Soziale Arbeit:                  szb002 Soziale Arbeit als Disziplin und Profession (6 CP)</p>	<p>msb018 Grundlagen der Sozialpolitik (6 CP)                  msb018.1 Sozialpolitik (SE) (2 SWS)                  msb018.2 Rechtliche Grundlagen sozialstaatlicher Sicherung (VL) (2 SWS)</p>	32 CP
4. Semester	<p>msb008 Organisation und Personalmanagement (6 CP)                  msb008.1 Personalmanagement (VL+Ü) (2 SWS)                  msb008.2 Organisation (VL+Ü) (2 SWS)</p>	<p>prb005 Wirtschaftsrecht (6 CP)                  prb005.1 Arbeitsrecht (VL) (2 SWS)                  prb005.2 Handelsrecht (SE) (2 SWS)                  prb005.3 Gesellschafts- und Steuerrecht (SE) (2 SWS)</p>	<p>pyb004 Psychologische Grundlagen organisationalen Handelns im Kontext sozialer Dienstleistungen (6 CP)                  pyb004.1 Psychologische Grundlagen organisationalen Handelns (VL) (1 SWS)                  pyb004.2 Übung (Ü) (1 SWS)                  pyb004.3 Organisationsanalyse und -evaluation (SE) (2 SWS)                  pyb004.4 Organisationsberatung (SE) (2 SWS)</p>	<p>Wahlvertiefung Gerontologie oder Soziale Arbeit (12 CP)**                  Bei Gerontologie:                  gyb002 Sozialwissenschaftliche Grundlagen und Theorien des Alterns (6 CP),                  gyb011 Public Health (6 CP)                  Bei Soziale Arbeit:                  msb022 Handlungsfeld: Trägerstrukturen und Verwaltung Sozialer Arbeit (6 CP),                  msb023 Handlungsfeld: Introduction to European and International Social Work (6 CP)</p>		30 CP
5. Semester (Mobilitätsfenster)	<p>msb009 Finanzierung und Investition (6 CP)                  msb009.1 Finanzierung (VL) (1 SWS)                  msb009.2 Investitionsrechnung (SE) (2 SWS)                  msb009.3 Übung zur Finanzierung (Ü) (1 SWS)</p>	<p>msb011 Anwendungsorientiertes Studienprojekt (6 CP)                  msb011 Anwendungsorientiertes Studienprojekt (SE) (2 SWS)</p>	<p>Wahlpflichtbereich (6 CP)                  Beispiele:                  msb021 Informationsmanagement und Einrichtung- bzw. Unternehmenskommunikation (6 CP),                  msb019 Nachhaltigkeit: Corporate Sustainability, Social Business und Social Entrepreneurship (6 CP)</p>	<p>Profilierungsbereich (12 CP)*</p>		30 CP
6. Semester	<p>msb017 Bachelorarbeit (12+3+15 CP)                  msb017.1 Begleitveranstaltung zur Bachelorarbeit (1 SWS)</p>	<p>Wahlpflichtbereich (12 CP)                  Beispiele:                  msb012 International Perspectives (6 CP),                  msb013 Ökonomische Verhaltenstheorie und Experimente (6 CP),                  msb014 Lehrforschungsprojekt zu aktuellen Themen im Management Sozialer Dienstleistungen (12 CP),                  msb015 Quantitative Betriebswirtschaftslehre (6 CP),                  msb020 Qualitätsmanagement und Adressat*innen- bzw. Kund*innenzufriedenheit (6 CP),                  web005 Corporate Social Responsibility (7 CP)</p>				27 CP

\* - Zahl der Semesterwochenstunden (SWS) abhängig vom gewählten Modul.

\*\* - Bei der Wahlvertiefung Gerontologie werden drei der Module gyb002, gyb003, gyb004, gyb011, gyb018 gewählt; bei Soziale Arbeit werden die drei Module szb002, msb022, msb023 studiert.

# Bachelor Gerontologie (180 CP), Studienbeginn im WINTERSEMESTER (mit Mobilitätsfenster)

Der Studienverlaufsplan ist eine Empfehlung für die Gestaltung des Studiums in der Regelstudienzeit. Bei einer geplanten Abweichung vom Studienverlaufsplan wird eine Beratung durch die Studienfachberatung empfohlen.

1. Semester	gyb001 Einführung in die Gerontologie (6 CP) gyb001.1 Gerontologie als Disziplin (SE) (2 SWS) gyb001.2 Demographische Dimensionen der Gerontologie (SE) (2 SWS)	gyb007 Gesundheit (6 CP) gyb007.1 Geriatrie (SE) (2 SWS) gyb007.2 Gerontopsychiatrie (SE) (2 SWS)	msb002 Betriebswirtschaftslehre (6 CP) msb002.1 Allgemeine Betriebswirtschaftslehre I (VL) (1 SWS) msb002.2 Allgemeine Betriebswirtschaftslehre II (VL) (1 SWS) msb002.3 Übung zur Allgemeinen Betriebswirtschaftslehre I + II (Ü) (2 SWS)	gyb012 Modelle und Methoden der Datenanalyse (6 CP) gyb012.1 Grundlagen wissenschaftlichen Arbeitens (SE) (1 SWS) gyb012.2 Grundlagen der Statistik (SE) (2 SWS) gyb012.3 Angewandte Statistik (VL) (2 SWS)	Wahlpflichtbereich Soziale Gerontologie (6 CP) Beispiele: pyb001 Grundlagen der Pädagogischen Psychologie für Soziale Dienstleistungen (6 CP) (6 SWS) gyb005 Spezielle Thematiken (6 CP) (4 SWS)	30 CP
2. Semester	gyb002 Sozialwissenschaftliche Grundlagen und Theorien des Alterns (6 CP) gyb002.1 Soziologische Grundlagen und Theorien des Alterns (SE) (2 SWS) gyb002.2 Psychologische Grundlagen und Theorien des Alterns (SE) (2 SWS)	Wahlpflichtbereich Gesundheit / Pflege (6 CP) Beispiele: gyb009 Sterben und Tod (6 CP) (4 SWS), gyb011 Public Health (6 CP) (4 SWS)	gyb008 Pflege (6 CP) gyb008.1 Versorgungsstrukturen für Pflege und Unterstützung (SE) (2 SWS) gyb008.2 Pflegekonzepte, Pflegestandards und Care-Ethik (SE) (2 SWS)	gyb013 Forschungsmethoden (6 CP) gyb013.1 Wissenschaftstheorie (SE) (1 SWS) gyb013.2 Einführung in die quantitative Sozialforschung (VL) (2 SWS) gyb013.3 Einführung in die qualitative Sozialforschung (VL) (2 SWS)	Wahlpflichtbereich Ökonomie / Recht / Politik (6 CP) Beispiele: prb002 Grundlagen des Zivilrechts (6 CP) (6 SWS), prb003 Haftung und Schuld (6 CP) (6 SWS)	30 CP
3. Semester	gyb003 Lebenslagen und Lebensläufe (6 CP) gyb003.1 Lebenslagen und Sozialstruktur (SE) (2 SWS) gyb003.2 Lebensläufe und soziale Beziehungen (SE) (2 SWS)	prb001 Rechtliche Grundlagen der Gerontologie (6 CP) prb001.1 Einführung in das Sozialrecht (VL) (2 SWS) prb001.2 Recht der Pflegeversicherung (VL) (2 SWS) prb001.3 Betreuungs- und Unterbringungsrecht (VL) (2 SWS)	gyb019 Praxismodul (15 CP) gyb019.1 Begleitveranstaltung zum Praktikum (SE) (2 SWS)	Wahlpflichtbereich Gesundheit / Pflege (6 CP) Beispiel: gyb010 Beratung und Betreuung (6 CP) (4 SWS)		33 CP
4. Semester	Wahlpflichtbereich Soziale Gerontologie (6 CP) Beispiele: pyb002 Ausgewählte Thematiken der Pädagogischen Psychologie für Soziale Dienstleistungen (6 CP) (6 SWS) gyb005 Spezielle Thematiken (6 CP) (4 SWS)	Wahlpflichtbereich Empirie / Methodik (12 CP) Beispiele: gyb014 Quantitatives Lehrforschungsprojekt (12 CP) (2 SWS), gyb015 Qualitatives Lehrforschungsprojekt (12 CP) (2 SWS)	Wahlpflichtbereich Ökonomie / Recht / Politik (6 CP) Beispiele: prb002 Grundlagen des Zivilrechts (6 CP) (6 SWS), prb003 Haftung und Schuld (6 CP) (6 SWS)	gyb006 Psychologische Gerontologie (6 CP) gyb006.1 Körperliche Veränderungen und kognitive Entwicklung im mittleren und höheren Lebensalter (SE) (2 SWS) gyb006.2 Motivationale, emotionale und Persönlichkeitsentwicklung im mittleren und höheren Lebensalter (SE) (2 SWS) gyb006.3 Psychologie des Alterns im Kontext: Arbeit, Familie, Freunde, Freizeit (SE) (2 SWS)		30 CP
5. Semester (Mobilitätsfenster)	Wahlpflichtbereich Interdisziplinäre Vertiefungen / Dienstleistungsmanagement (6 CP) Beispiele: gyb018 Organisationelle Gerontologie (6 CP) (6 SWS), pyb003 Interpersonales und Intergruppenverhalten (6 CP) (4 SWS)	Profilierungsbereich (18 CP)*				24 CP
6. Semester	gyb016 Anwendungsorientiertes Studienprojekt Dienstleistungsmanagement (12 CP) gyb016 Anwendungsorientiertes Studienprojekt (SE) (2 SWS)	Wahlpflichtbereich Interdisziplinäre Vertiefungen / Dienstleistungsmanagement (6 CP) Beispiele: gyb017 Altern und Arbeit (6 CP) (6 SWS), msb008 Organisation und Personalmanagement (6 CP) (4 SWS), pyb004 Psychologische Grundlagen organisationalen Handelns im Kontext sozialer Dienstleistungen (6 CP) (6 SWS)	gyb020 Bachelorarbeit und -kolloquium (15 CP) Empfohlen: Freiwillige Teilnahme an einer Begleitveranstaltung (Forschungskolloquium)			33 CP

\* = Zahl der Semesterwochenstunden (SWS) abhängig vom gewählten Modul.



## Studienverlaufsplan / Studiengestaltung

- Sie entscheiden, wann Sie Module für Ihren Profilierungsbereich belegen.
- Am Ende Ihres Studiums müssen Sie die erforderlichen Punkte für den Profilierungsbereich gesammelt haben.
- Organisieren Sie zunächst den Studienverlaufsplan Ihres Studiengangs und planen Sie dann nach Interesse, Zeit und Angebot Ihre Module für den Profilierungsbereich ein.
- Schieben Sie Ihren Profilierungsbereich nicht zu stark an das Ende Ihres Studiums.



# VIELEN DANK FÜR IHRE AUFMERKSAMKEIT

Keno Müller  
Zentrale Studiengangskoordination  
Koordination Profilierungsbereich

[info.profilierungsbereich@uni-vechta.de](mailto:info.profilierungsbereich@uni-vechta.de)