

Absolvent*innenbefragung 2024*

Gesamtrücklauf: N=240 Absolvent*innen (29,0 %)

Zufriedenheit mit dem Studium (N=219)

(Kategorien 1 - „sehr zufrieden“ bis 5 - „sehr unzufrieden“)



Mittelwert M=2,7

Standardabweichung SD=1,1



Gegenwärtige berufliche Situation...

(N=61-64)

(Kategorien 1 - „in sehr hohem Maße“ /
2 - „in hohem Maße“)

- Gutes Betriebsklima (77,8 %)
- Interessante Arbeitsinhalte (77,4 %)
- Eigenständige Arbeitsplanung (75,0 %)
- Fordernde Arbeit (74,6 %)
- Vereinbarkeit von Familie und Beruf (70,5 %)



Wichtigste Finanzierungsquelle (N=176)

- Unterstützung durch Eltern und/oder andere Verwandte (81,8 %)
- Eigener Verdienst aus Tätigkeiten während der Vorlesungszeit und/oder der vorlesungsfreien Zeit (69,9 %)
- Ausbildungsförderung nach dem BAföG (37,5 %)



Hohe Zufriedenheit mit... (N=189)

(Kategorien 1 - „sehr gut“ / 2 - „gut“)

- Fachliche Qualität der Lehre (74,1 %)
- Möglichkeit, Studienanforderungen in der dafür vorgesehenen Zeit zu erfüllen (68,8 %)
- Zeitliche Koordination der Lehrveranstaltungen (65,6 %)
- Kontakte zu Lehrenden (64,6 %)



Kompetenzerwerb in hohem Maße... (N=164-166)

(Kategorien 1 - „in sehr hohem Maße“ / 2 - „in hohem Maße“)


- Beschaffung relevanter Informationen (95,2 %)
- Eigenständiges Arbeiten (94,0 %)
- Erkennen von Zusammenhängen (91,5 %)
- Beurteilung der Relevanz von Informationen (85,4 %)
- Schriftliche Ausdrucksfähigkeit (82,5 %)



* Es wurden alle Absolvent*innen befragt, die im WiSe 2022/23 oder im SoSe 2023 ihren Bachelor- oder Masterabschluss erworben haben.


Absolvent*innenbefragung 2024*

Gesamtrücklauf: N=240 Absolvent*innen (29,0 %)

 **Durchschnittliche Dauer der Beschäftigungssuche (N=72)**
M=3,4 Monate (SD=3,9)

Dauer der Beschäftigungssuche differenziert nach Abschlussart

- Ein-Fach-Bachelor (N=27): M=3,5 Monate (SD=3,3)
- Zwei-Fach-Bachelor (BA CS) (N=10): M=7,6 Monate (SD=7,2)
- Ein-Fach-Master (N=12): M=2,9 Monate (SD=1,7)
- Master of Education (N=23): M=1,7 Monate (SD=1,7)

 **Arbeitsvertragsform (N=93)**

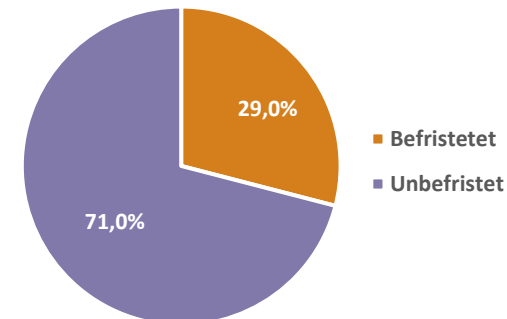
- Befristeter Arbeitsvertrag: 29,0 %
- Unbefristeter Arbeitsvertrag: 71,0 %



Region der aktuellen Beschäftigung (N=98)
67,3 % Niedersachsen

Beschäftigung in Niedersachsen differenziert nach Abschlussart

- Ein-Fach-Bachelor (N=47): 61,7 %
- Zwei-Fach-Bachelor (BA CS) (N=31): 74,2 %
- Ein-Fach-Master (N=15): 60,0 %
- Master of Education (N=5): 100,0 %



* Es wurden alle Absolvent*innen befragt, die im WiSe 2022/23 oder im SoSe 2023 ihren Bachelor- oder Masterabschluss erworben haben.